

УПРАВЛЕНИЕ ФЕДЕРАЛЬНОЙ СЛУЖБЫ
ГОСУДАРСТВЕННОЙ СТАТИСТИКИ
ПО ХАБАРОВСКОМУ КРАЮ, МАГАДАНСКОЙ
ОБЛАСТИ, ЕВРЕЙСКОЙ АВТОНОМНОЙ ОБЛАСТИ
И ЧУКОТСКОМУ АВТОНОМНОМУ ОКРУГУ

О финансовом состоянии организаций по Хабаровскому краю



январь – июнь 2022 года

О финансовом состоянии организаций

Хабаровский край

январь – июнь 2022 года

- 01 Сальдированный финансовый результат организаций
- 02 Финансовые результаты деятельности организаций
- 03 Прибыль организаций
- 04 Убыток организаций
- 05 Доля убыточных организаций
- 06 Кредиторская и дебиторская задолженность

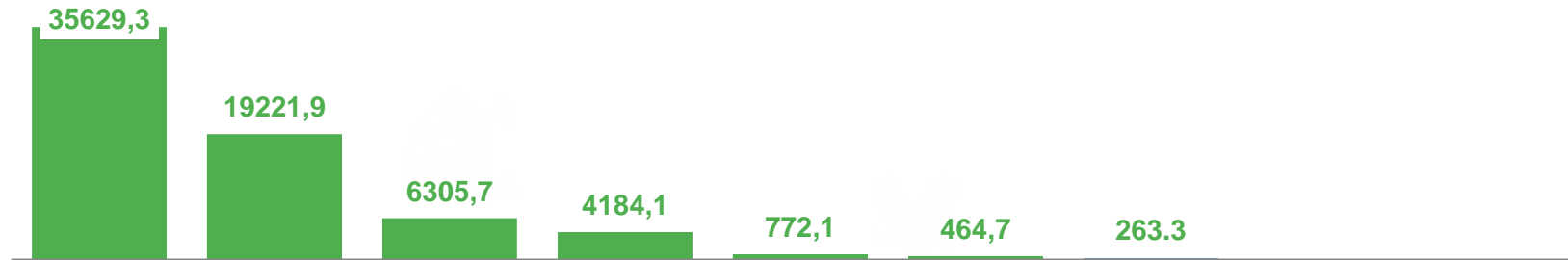


САЛЬДИРОВАННЫЙ ФИНАНСОВЫЙ РЕЗУЛЬТАТ ОРГАНИЗАЦИЙ

январь – июнь 2022 г., млн рублей

+ 55 869,7

Всего по видам экономической деятельности



Добыча полезных ископаемых

35 629,3

19 221,9

Сельское, лесное хозяйство, охота, рыболовство и рыбоводство

-264,9

Строительство

-20 289,4

Обеспечение электрической энергией, газом и паром; кондиционирование воздуха

Добыча полезных ископаемых

Сельское, лесное хозяйство, охота, рыболовство и рыбоводство

Транспортировка и хранение

Торговля оптовая и розничная; ремонт автотранспортных средств и мотоциклов

Обрабатывающие производства

Деятельность гостиниц и предприятий общественного питания

Деятельность по операциям с недвижимым имуществом

Строительство

Обеспечение электрической энергии, газом и паром; кондиционирование воздуха

-20289,4

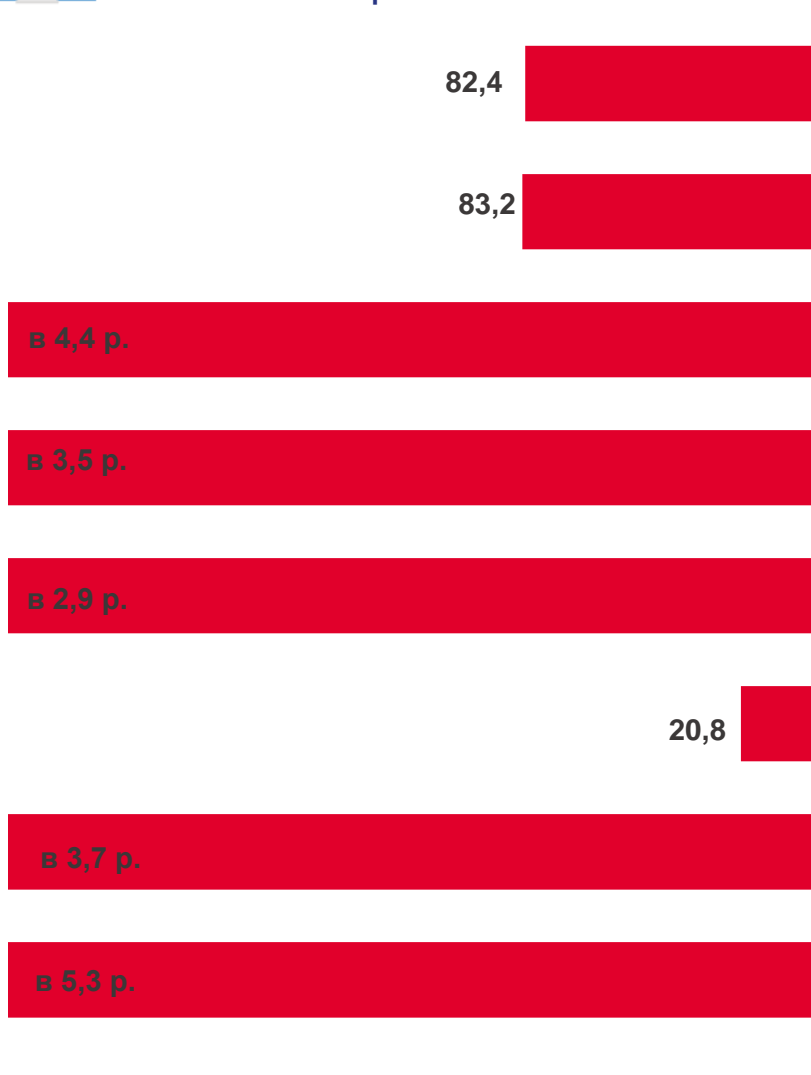


ФИНАНСОВЫЕ РЕЗУЛЬТАТЫ ДЕЯТЕЛЬНОСТИ ОРГАНИЗАЦИЙ*



— в % к январю – июню 2021 г.

УБЫТОК



Сельское, лесное хозяйство, охота, рыболовство и рыбоводство

Добыча полезных ископаемых

Обработывающие производства

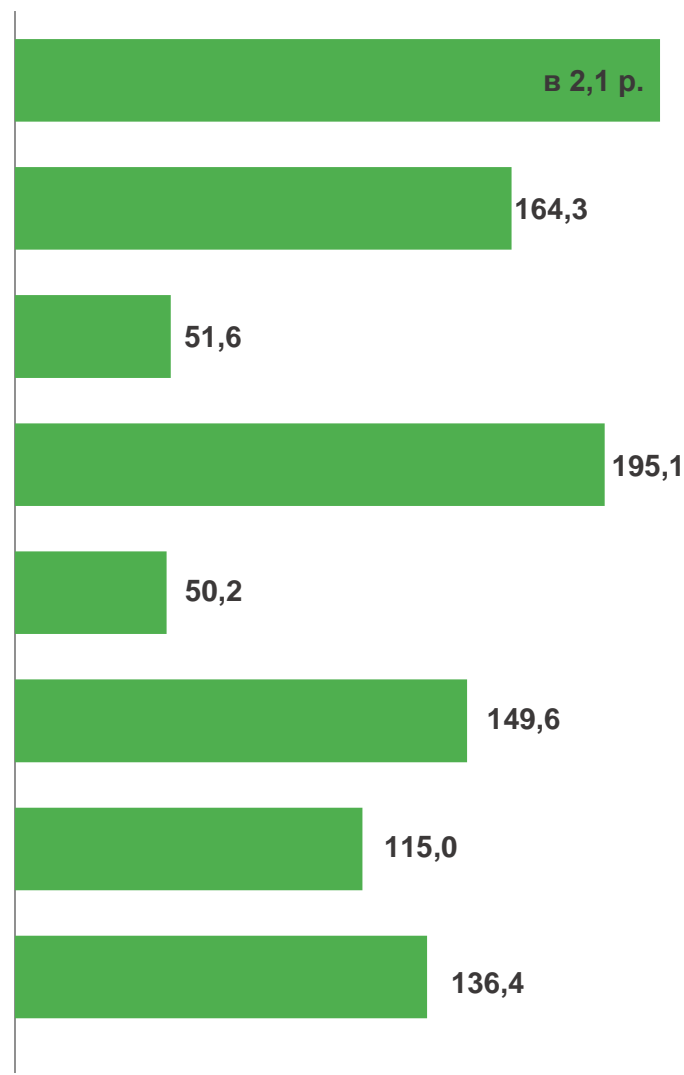
Обеспечение электрической энергией, газом и паром; кондиционирование воздуха

Водоснабжение; водоотведение, организация сбора и утилизации отходов, деятельность по ликвидации загрязнений

Строительство

Торговля оптовая и розничная; ремонт автотранспортных средств и мотоциклов

Транспортировка и хранение



ПРИБЫЛЬ



ПРИБЫЛЬ ОРГАНИЗАЦИЙ

январь – июнь 2022 г., млн рублей

91 140,0

Всего по видам экономической деятельности

36 064,0

Добыча полезных ископаемых

21 123,4

Сельское, лесное хозяйство, охота, рыболовство и рыбоводство

8 806,9

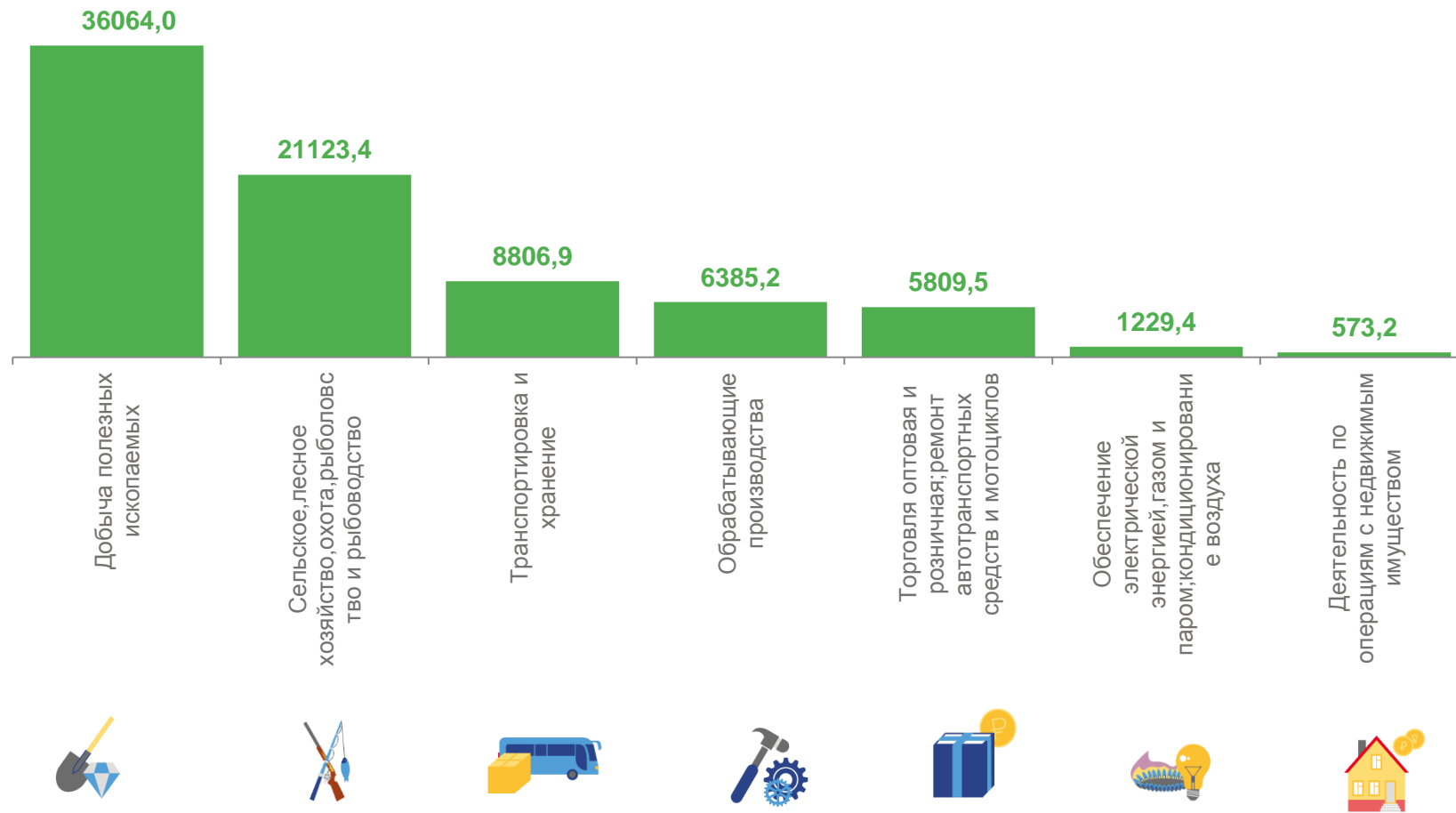
Транспортировка и хранение

1 229,4

Обеспечение электрической энергией, газом и паром

573,2

Деятельность по операциям с недвижимым имуществом



УБЫТОК ОРГАНИЗАЦИЙ

январь – июнь 2022 г., млн рублей

35 270,3

Всего по видам экономической деятельности

21 518,8

Обеспечение электрической энергией, газом и паром

5 613,1


Обрабатывающие производства

2 501,1

Транспортировка и хранение


1 901,5


Сельское, лесное хозяйство, охота, рыболовство и рыбоводство





ДОЛЯ УБЫТОЧНЫХ ОРГАНИЗАЦИЙ


+  - январь – июнь 2022 г., в %

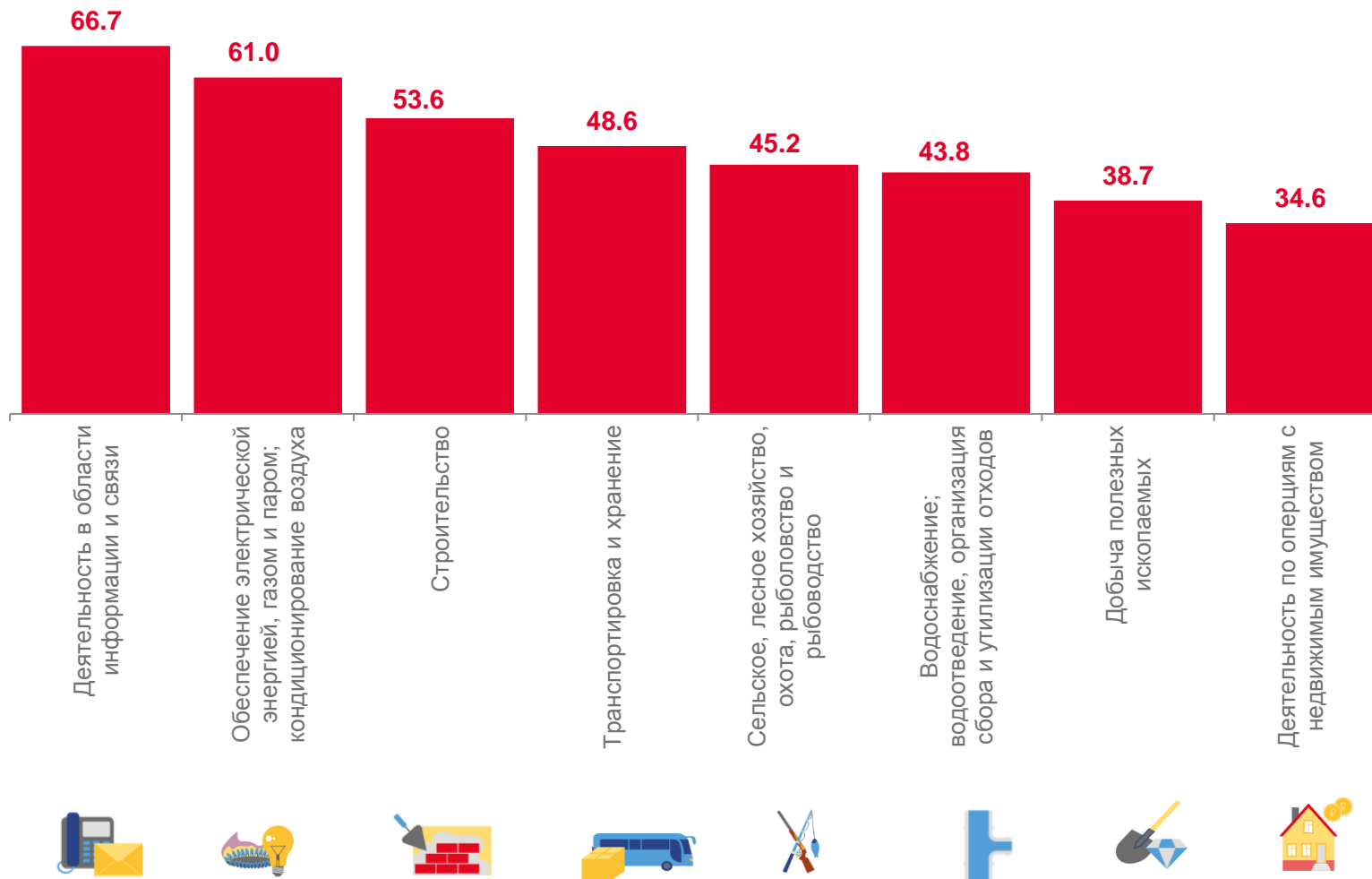
+  -
Всего по видам экономической деятельности 38,7%


Деятельность в области информации и связи 66,7%


Обеспечение электрической энергией, газом и паром; кондиционирование воздуха 61,0%


Строительство 53,6%


Деятельность по операциям с недвижимым имуществом 34,6%





КРЕДИТОРСКАЯ И ДЕБИТОРСКАЯ ЗАДОЛЖЕННОСТЬ

январь – июнь 2022 г., млн рублей



Кредиторская
задолженность



Дебиторская
задолженность

Всего по краю 370 619,0



Всего по краю 387 319,3

